

كيفية استرجاع كلمة المرور الخاصة بمنظومة مسار

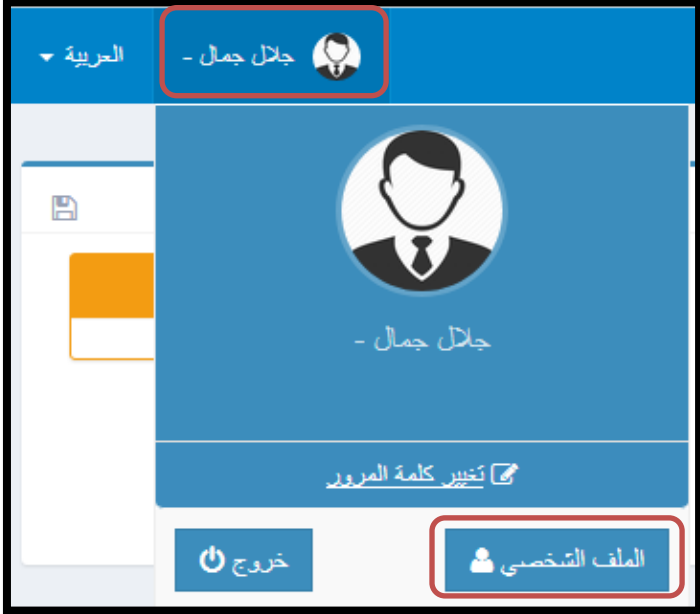
مرحبا بجميع مستعملي منظومة التدبير المدرسي " مسار " ، في هذا الدليل الخاص بكيفية استرجاع كلمة المرور تمت إضافة خاصية جديدة وغاية في الروعة والأهمية إلى واجهة منظومة مسار ، وهي إمكانية استرجاع كلمة المرور الخاصة بمنظومة مسار دون الحاجة إلى تقديم طلب آخر إلى المديرية الإقليمية، وذلك إما عن طريق البريد الإلكتروني أو الرقم الهاتفي .

المراحل التي يجب اتباعها :

أولاً: المعلومات الشخصية الخاصة باسترجاع كلمة المرور:

يجب ملء بعض المعلومات الشخصية عند الولوج إلى منظومة "مسار" ، وهي معطيات ضرورية لاسترجاع كلمة المرور في حالة نسيانها .

بعد ولوج موقع منظومة مسار ، نضغط على الاسم أعلى الصفحة على اليسار ثم نقوم بالضغط على **الملف الشخصي**.



نقوم بملء المعلومات كما في الصورة أسفله ثم نضغط على **حفظ**

الملف الشخصي

البريد الإلكتروني الشخصي :

مسك البريد الإلكتروني الشخصي
يستحسن استعمال *.@taalim.ma *

رقم الهاتف الشخصي :

مسك رقم الهاتف الشخصي
ثم الضغط على زر "حفظ"

هذه المعلومات ضرورية لاسترجاع كلمة المرور
في حالة نسيانها

إغلاق حفظ



سارعوا إلى ملء هذه
المعلومات الضرورية
لاسترجاع كلمة المرور
في حالة نسيانها

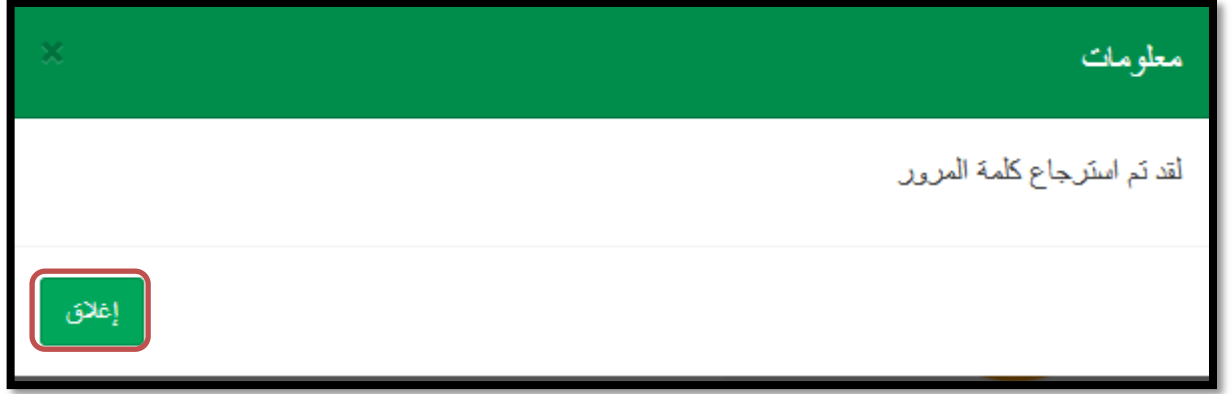
❗ ثانيًا: في حالة نسيان كلمة المرور:

نقوم بالولوج إلى موقع منظومة مسار: <https://massar.men.gov.ma>
نضغط على الرابط: استرجاع كلمة المرور

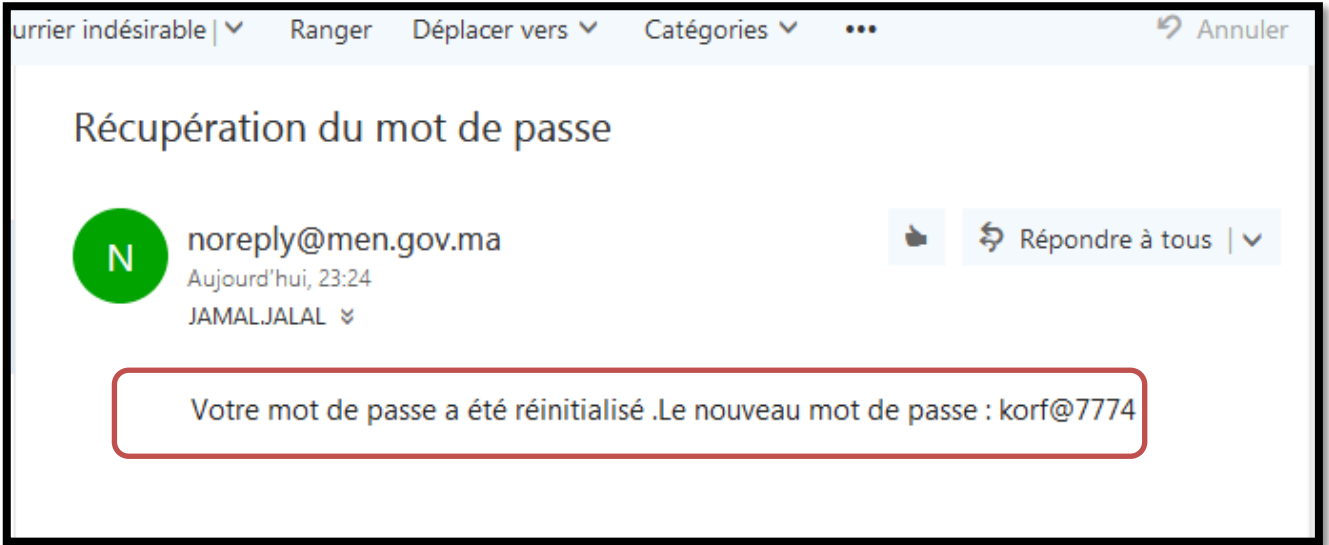
ستظهر النافذة أسفله :

- ✓ نقوم بمسك البريد الالكتروني الخاص بمنظومة مسار *.**@men.gov.ma أو *.**@taalim.ma
- ✓ التأشير على البريد الالكتروني.
- ✓ ثم نقوم بإدخال البريد الالكتروني الذي تم مسكه سابقا في الملف الشخصي.
- ✓ ثم الضغط على زر "تأكيد"

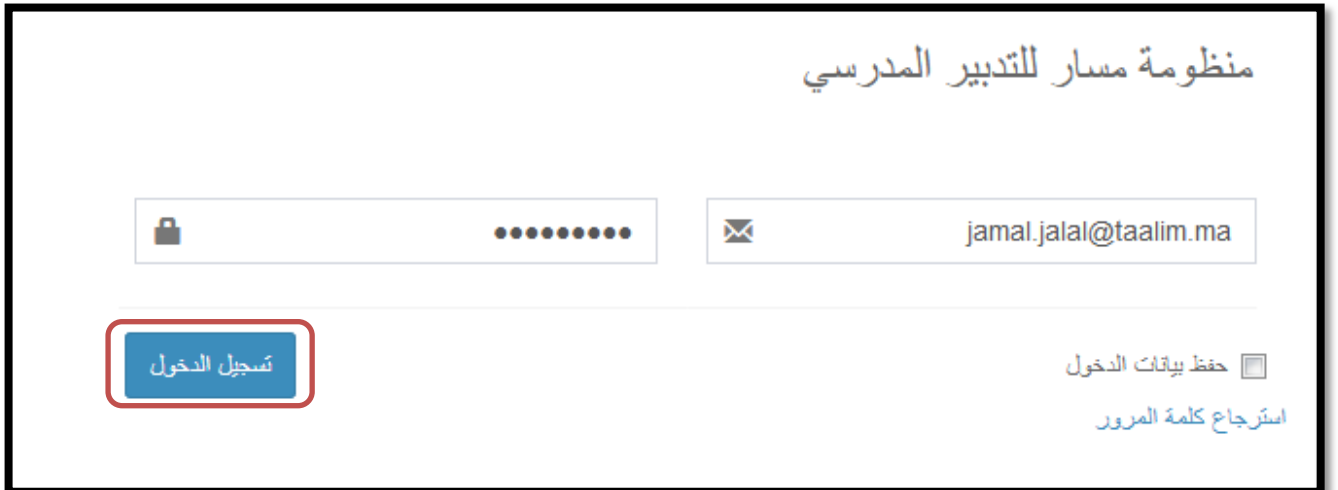
ستظهر الرسالة التالية، اضغط على زر "إغلاق"



بعدها ستتوصل برسالة عبر البريد الالكتروني تحتوي على كلمة المرور الجديدة.



نقوم بفتح موقع منظومة مسار والدخول مرة أخرى باستعمال كلمة المرور الجديدة.



بعد الضغط على الزر "تسجيل الدخول"، ستظهر لنا رسالة انتهاء صلاحية كلمة المرور

نقوم بالضغط على الزر: "تغيير كلمة المرور"

انتهاء صلاحية كلمة المرور

انتهت صلاحية كلمة المرور، المرجوا تغييرها بالضغط على الزر 'تغيير كلمة المرور'



[تغيير كلمة المرور](#) [إغلاق](#)

بعد ذلك ، نتبع الخطوات التالية :

تغيير كلمة المرور

كلمة المرور الحالية :

نقوم بمسك كلمة المرور التي توصلنا بها عبر البريد الإلكتروني

كلمة المرور الجديدة :

نقوم بمسك كلمة مرور جديدة تتكون من حروف وأرقام ورموز. (ألا تتضمن ما يدل على الاسم أو النسب أو اسم المؤسسة)

تأكيد كلمة المرور الجديدة :

نقوم بتأكيد كلمة المرور ثم الضغط على زر "حفظ"

[حفظ](#) [إغلاق](#)

هنيئاً لقد تم تغيير كلمة المرور بنجاح :

معلومات

تم تغيير كلمة المرور بنجاح

[إغلاق](#)

ملاحظة :

يمكن استرجاع كلمة المرور باستعمال رقم الهاتف، حيث سيتم إرسال رسالة قصيرة تحتوي على كلمة مرور جديدة إلى رقم الهاتف الذي ستقوم بإدخاله كما في الصورة أسفله :

استرجاع كلمة المرور

إسم المستخدم :

jamal.jalal@taalim.ma

أرغب باسترجاع كلمة المرور عن طريق :

البريد الإلكتروني الهاتف

الهاتف :

0661123456

SMS/MMS

Votre mot de passe a été réinitialisé.

Le nouveau mot de passe :

abcd@1234

بالتوفيق . مسار في خدمة المنظومة التعليمية

المواقع التي يمكن ولوجها باستعمال البريد الإلكتروني "taalim.ma" وكلمة المرور الخاصة به:

www.taalim.ma

استعمال البريد الإلكتروني

<https://massar.men.gov.ma>

منظومة التدبير المدرسي "مسار"

<https://haraka.men.gov.ma>

موقع الحركة الانتقالية

<https://notifrh.men.gov.ma/NOTIFRH>

موقع ولوج خدمة تبليغ (الوضعية الإدارية ...)

<https://retraite.men.gov.ma/Account>

موقع التقاعد النسبي

<https://sise.men.gov.ma/esisev2>

موقع esise النسخة الثانية